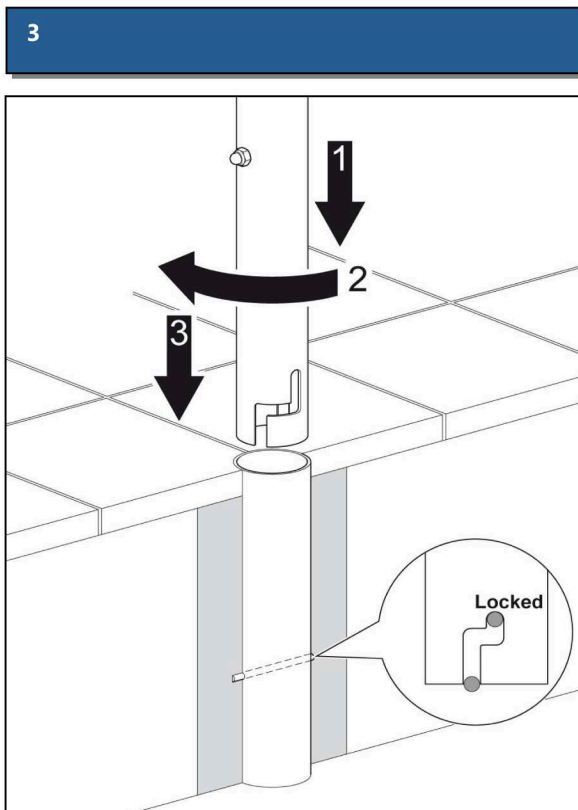
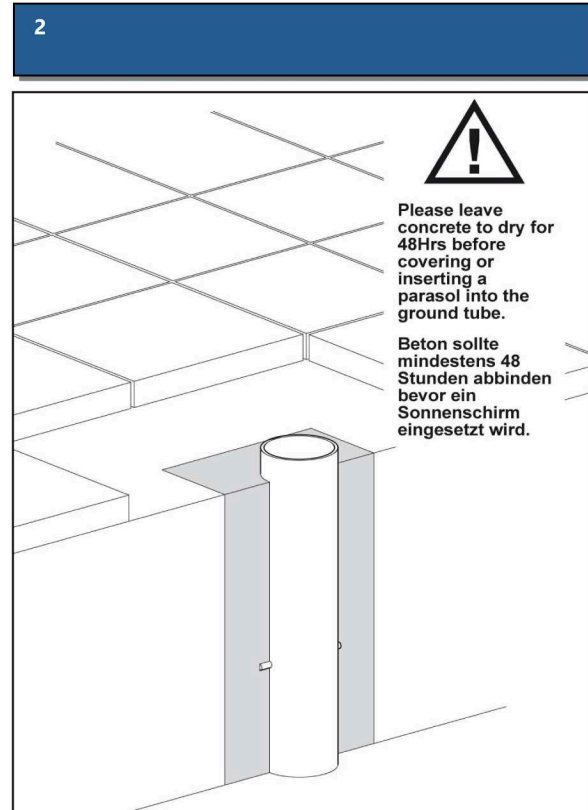
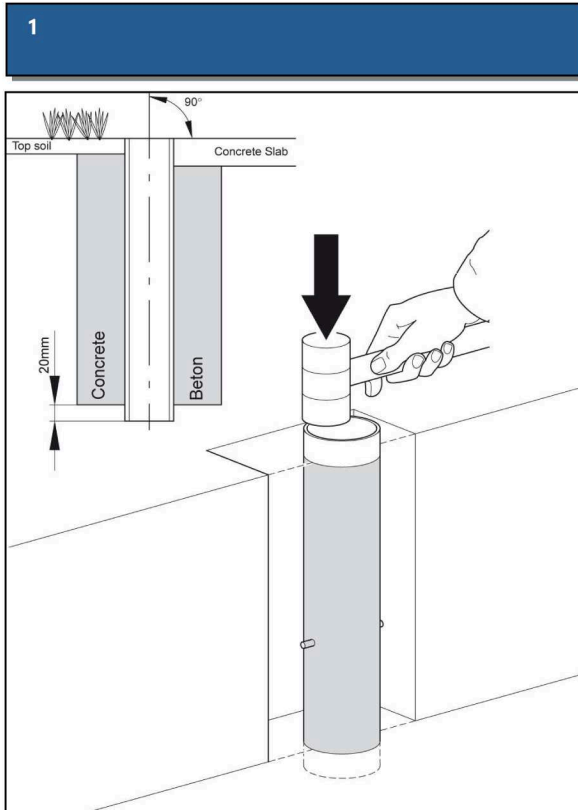


Einbetonieren der 2 tlg. Bodenhülse

Modell D-9000,9001



Montageanleitung

Für das Versenkrohr muss eine Fläche von ca. 30x30 cm und ein Loch von ca. 40 cm Tiefe vorgearbeitet werden, so dass Rohroberkante und Bodenoberfläche bündig sind.¹

Unter Zugabe von Beton, das Rohr senkrecht ausrichten, ca. 48 Stunden aushärten lassen.²

Das Standrohr durch eine kurze Drehung im Uhrzeigersinn in das Versenkrohr einschieben bis Bajonettverschluss einrastet.³

Der Wiederabbau des Standrohres erfolgt durch kurze Drehung gegen den Uhrzeigersinn. Das offene Versenkrohr mit Deckel verschließen.